



اللغة العربية

قواعد النحو والإملاء
للمصف الخامس الابتدائي
الفصل الدراسي الأول

إعداد
أ / أكرم مؤمن
معلم أول اللغة العربية
٠١١٩٧٧٧٢٠٧

العام الدراسي ٢٠٢٣ م





الفهرس

(المحور الأول - اكتشف ذاتي)

رقم الصفحة	اسم الدرس	مسلسل
٣	الأسماء الموصولة .	١
٦	المفعول به .	٢
٩	علامات إعراب الفاعل والمفعول به.	٣

(المحور الثاني - علاقتي مع الآخرين)

رقم الصفحة	اسم الدرس	مسلسل
١١	رفع المثنى ونصبه.	٤
١٤	رفع جمع التكسير ونصبه.	٥
١٦	رفع جمع المذكر السالم ونصبه .	٦
١٨	رفع جمع المؤنث السالم ونصبه .	٧
٢٠	من علامات إعراب الفاعل والمفعول به .	٨

(قواعد الإملاء)

رقم الصفحة	اسم الدرس	مسلسل
٣٣	كتابة الهمزة المتطرفة .	١
٣٦	كتابة الهمزة المتوسطة .	٢



١- الأسماء الموصولة

الأسماء الموصولة : هي أسماء تدخل على الجملة ؛
لربط الكلام ، والدلالة على شئ معين ، وتتنوع بحسب
ما تشير إليه من أفراد وتثنية وجمع وتذكير وتأنيث

الأسماء الموصولة

للمفرد المذكر .	١ - الذي
للمفرد المؤنث والجمع غير العاقل	٢ - التي
للمثنى المذكر .	٣ - اللذان
للمثنى المؤنث .	٤ - اللتان
للجمع المذكر .	٥ - الذين
للجمع المؤنث .	٦ - اللاتي أو اللاتي

أمثلة

<ul style="list-style-type: none"> - كتب الطالب الذي سمع الدرس - سعد المعلم الذي شرح الدرس 	الذي
<ul style="list-style-type: none"> - كتبت الطالبة التي سمعت الدرس - سعدت المعلمة التي شرحت الدرس - الأشجار التي شهادتها جميلة 	التي
<ul style="list-style-type: none"> - كتب الطالبان الذان سمعا الدرس - سعد المعلمان الذان شرحا الدرس 	الذان
<ul style="list-style-type: none"> - كتبت الطالبتان اللتان سمعتا الدرس - سعدت المعلمتان اللتان شرحتا الدرس 	اللتان
<ul style="list-style-type: none"> - كتب الطلاب الذين سمعوا الدرس - سعد المعلمون الذين شرحوا الدرس 	الذين
<ul style="list-style-type: none"> - كتبت الطالبات اللاتي سمعن الدرس - سعدت المعلمات اللاتي شرحن الدرس 	اللاتي أو اللاتي

تورييات

١- أكمل الجمل الآتية باسم موصول مناسب :

- ١ - جاء الطالبان رسما اللوحة .
- ٢ - كافأ المعلم التلميذ تفوق .
- ٣ - المعلمات شرحن الدرس بارعات .
- ٤ - الكتب قرأتها مفيدة .
- ٥ - كرمت الدولة المهندس يبني المنازل .
- ٦ - فاز اللاعبون لعبوا المباراة .



أ / أكرم مؤمن

٢- حول الجملة الآتية من المفرد إلى المثنى والجمع :

١- هذا هو الطالب الذي كتب الدرس .

.....
.....

٢- هذه هي الطالبة التي كتبت الدرس .

.....
.....

٣- هذا هو المنزل الذي صممه المهندس .

.....
.....

٣- استخدم الأسماء الموصولة الآتية في جملة من تعبيرك :

- الذي :

- الـلتي :

- اللذان :

- اللتان :

- الذين :

- اللاتي :

للمتابعة علي الفيس بوك واليوتيوب (أكرم مؤمن)



واتساب ٠١١١٩٧٧٧٢٠٧



للمتابعة علي الفيس بوك أبحث عن مجموعة



(التعليم حياة مع أكرم مؤمن)



٢ - المفعول به

تذكر أولاً

تتكون الجملة الفعلية من : (فعل + فاعل + مفعول به)

الجملة الفعلية هي التي تبدأ بفعل "يدل على حدث + زمن"

١ - الفعل هو : ما دل على حدث معين مرتبط بزمن ، والفعل ثلاثة أزمان :

١ - ماضى : هو ما تم و انتهى . شرب لعب شرح

٢ - مضارع : هو ما يحدث الآن ويستمر حدوثه . يشرب يلعب يشرح

٣ - أمر : هو ما يطلب منك عمله مثل . اشرب العب اشرح

٢ - الفاعل : هو اسم يقع في الجملة الفعلية والفاعل هو من يقوم بعمل الفعل ويكون مرفوع دائماً .

٣ . المفعول به :

وهو الاسم الذي يقع عليه الفعل ويكون منصوب دائماً .

ينصب المفعول به بالفتحة عندما يكون (اسم مفرد) أو (جمع تكسير)

للمتابعة علي الفيس بوك أبحث عن مجموعة

(التعليم حياة مع أكرم مؤمن)



أمثلة

- يزرع الفلاح الحقل .

الحقل مفعول به منصوب وعلامة نصبه الفتحة لأنه اسم مفرد .

- زرع الفلاح الأشجار .

الأشجار مفعول به منصوب وعلامة نصبه الفتحة لأنه جمع تكسير .

تدريبات

اعرب الجمل التاليه موضعا علامة الإعراب :

1 - زرع الطفل شجرة .

.....

.....

.....

2 - كتب الطالب درس .

.....

.....

.....

٣ - نظف العامل المكاتب .

.....

.....

.....

٢- أكمل الجمل الآتية بمفعول به مناسب ثم إعرابه :

1- عالج الطبيب

2- كتب الطالب

3- بنى العامل

4- خلق الله

5- كرم المدير

6- زرع الفلاحون



أ / أكرم مؤمن . معلم أول اللغة العربية . م / ٠١١١٩٧٧٧٢٠٧



٤ - رفع المثنى ونصبه



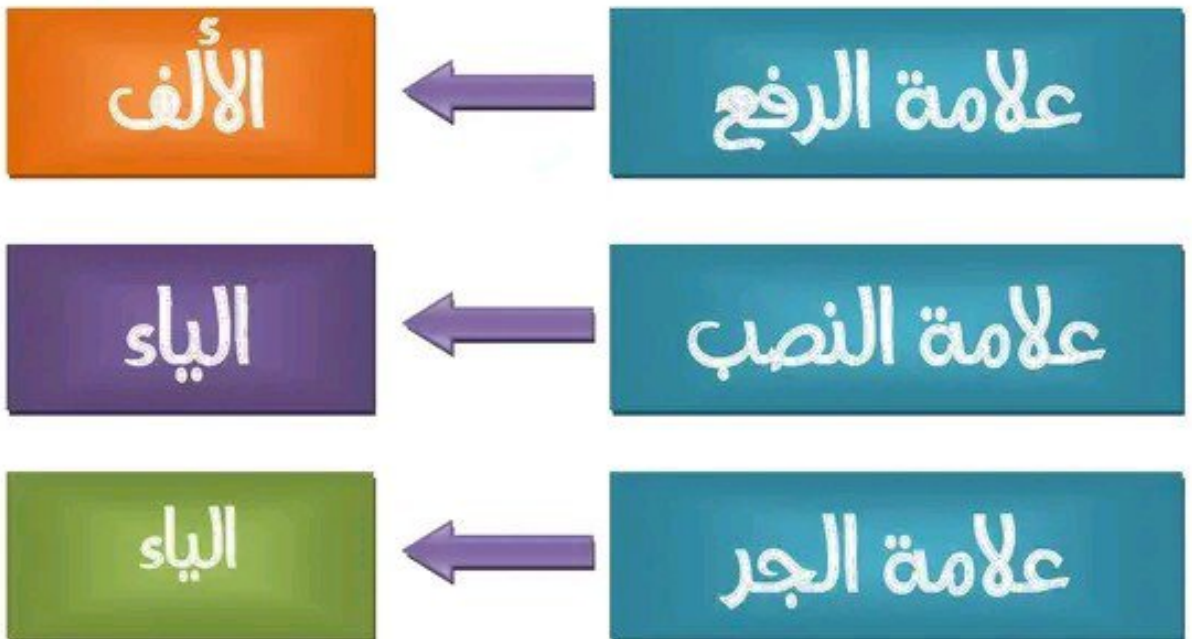
المثنى: هو اسم يدل على اثنين أو اثنتين بزيادة (ان) أو (ين) على مفرده .

و عند تثنية الاسم المنتهي بتاء مربوطة تحولها إلى تاء مفتوحة ثم نضيف (ان) أو (ين) (قصة: قصتان / قصتين).

و بعض الأسماء تنتهي ب (ان) أو (ين) دون أن تكون من المثنى؛ لأنها لا تدل على اثنين (شعبان - عثمان - دكان).

- المثنى اسم، بينما الأفعال مثل (يلعبان - تكتبان - ... إلخ) لا تعد من المثنى .

علامات إعراب الاسم المثنى.



الاسم المثنى يرفع بالألف وينصب ويجر بالياء .

- يرفع المبتأ والخبر والفاعل إذا كان أهـ منهما مثنى .
- ينصب المفعول به بالياء إذا كان مثنى .

أمثلة

- الكتابان رائعان .

الكتابان مبتدأ مرفوع وعلامة رفعه الألف لأنه مثنى .

رائعان خبر مرفوع وعلامة رفعه الألف لأنه مثنى .

- يزرع الفلاح الحقلين .

الحقلين مفعول به منصوب وعلامة نصبه الياء لأنه مثنى .

- كتب الطالب في كتابين .

كتابين اسم مجرور وعلامة جرة الياء لأنه مثنى .

تدريبات

اعرب الجمل التاليه موضعا علامة الإعراب :

١- المدرستان جميلتان .

.....

.....

٢ - كتب الطالبان الدهسين .

.....
.....
.....

٣ - الكتابان في الحقييتين .

.....
.....
.....



حول الجمل من المفرد إلى المثنى :

- الطبيب ماهر .

.....

- كتب الطالب الدرس .

.....

- الكتاب فوق المكتب .

.....

- المعلم في الفصل .

.....

- يعالج الطبيب المريض .

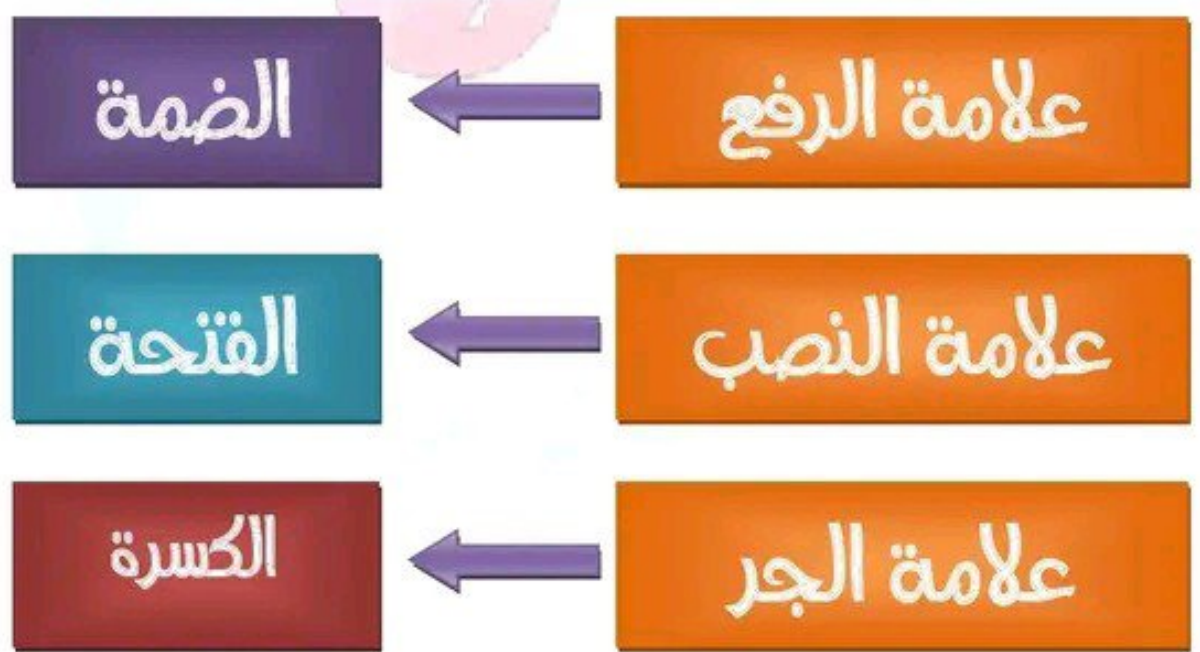
.....

٥ - رفع جمع التكسير ونصبه


جمع التكسير

هو جمع ليس له شكل واحد (له نهايات مختلفة حسب كل كلمة)، ويتغير عن صورة مفردة. مثل (أقلام - أبواب - مدارس)
(يكسر المفرد ويغير شكله؛ لذا سمي جمع التكسير).

جمع التكسير له ثلاثة علامات إعراب



لا حظ
الاسم المفرد وجمع التكسير نفس علامات الإعراب



أمثلة

-الكتب رائعة .

الكتب مبتدأ مرفوع وعلامة رفعه الضمة لأنه جمع تكسير.

- يزرع الفلاح الحقول .

الحقول مفعول به منصوب وعلامة نصبه الفتحة لأنه جمع تكسير .

- قرافي، لوقات الفراغ .

لوقات اسم مجرور وعلامة جرة الكسرة لأنه جمع تكسير .

تدريبات

اعرب الجمل التاليه موضحا علامة الإعراب :

١- المدارس جميلة .

.....
.....

٢- كتب العلماء العلوم .

.....
.....

٣- البترول من الموارد .

.....
.....



أمثلة

- زرع الفلاحون القمح .

الفلاحون فاعل مرفوع وعلامة رفعه الواو لأنه جمع مذكر سالم .

- كإفا المدير المهندسين .

المهندسين مفعول به منصوب وعلامة نصبه الياء لأنه جمع مذكر سالم .

- رحب المعلم بالناجحين .

الناجحين اسم مجرور وعلامة جرة الياء لأنه جمع مذكر سالم .

تدريبات

اعرب الجمل التاليه موضعا علامة الإعراب :

١ - المعلمون مجتهدون .

.....

٢ - هنا المدير المعلمين .

.....

٣ - قرأت عن الصالحين .

.....

٧ - إعراب جمع المؤنث السالم

جمع المؤنث السالم

هو ما دل على أكثر من اثنتين بزيادة (ات) على مفرده
مثال : معلمة (معلمات)

علامات إعراب جمع المؤنث السالم.

الضمة

علامة الرفع

الكسرة

علامة النصب

الكسرة

علامة الجر

جمع المؤنث السالم

يرفع بالضمة وينصب ويجر بالكسرة .



أمثلة

- **المعلمات مجتهدات .**

المعلمات مبتدأ مرفوع وعلامة رفعه الضمة لأنه جمع مؤنث سالم .

مجتهدات خبر مرفوع وعلامة رفعه الضمة لأنه جمع مؤنث سالم .

- **كافأ المدير المهندسات .**

المهندسات مفعول به منصوب وعلامة نصبه الكسرة لأنه جمع مؤنث سالم .

- **رحب المعلم بالناجحات .**

الناجحات اسم مجرور وعلامة جرة الكسرة لأنه جمع مؤنث سالم .

تدريبات

اعرب الجمل التاليه موضعا علامة الإعراب :

١ - الطبييات ماهرات .

.....
.....

٢ - هنا المدير المعلمات .

.....
.....
.....

٣ - كتب الطالب في الكراسات .

.....
.....
.....

٨ - علامات إعراب الفاعل والمفعول به

الجملة الفعلية من : (فعل + فاعل + مفعول به)

أولا الفاعل

هو اسم يقع في الجملة الفعلية والفاعل هو من يقوم بعمل الفعل .

علامات إعراب الفاعل

- لاحظ الفاعل دائما مرفوع .
- يرفع بالضمة إذا كان (اسم مفرد أو جمع تكسير أو جمع مؤنث سالم)
- يرفع بالألف إذا كان مثنى .
- يرفع بالواو إذا كان جمع مذكر سالم .

علامات رفع الفاعل





أمثلة

١- يقرأ الطالب الدرس .

الطالب فاعل مرفوع وعلامة رفعة الضمة لأنه مفرد .

٢- يقرأ الطالبان الدرس .

الطالبان فاعل مرفوع وعلامة رفعة الألف لأنه مثنى .

٣- يقرأ المعلمون الدرس .

المعلمون فاعل مرفوع وعلامة رفعة الواو لأنه جمع مذكر سالم .

٤- تقرأ المعلمات الدرس .

المعلمات فاعل مرفوع وعلامة رفعة الضمة لأنه جمع مؤنث سالم .

٥- يشرح العلماء العلوم .

العلماء فاعل مرفوع وعلامة رفعة الضمة لأنه جمع تكسير .

للمتابعة علي الفيس بوك واليوتيوب (أكرم مؤمن)



واتساب ٠١١١٩٧٧٧٢٠٧



للمتابعة علي الفيس بوك أبحث عن مجموعة



(التعليم حياة مع أكرم مؤمن)





تدريبات

اعرب ما فوق الخط موضحا علامة الإعراب :

- ينتزع المعلم الدرس .

.....

- ينتاهد الرجل المبارة .

.....

- زرع الفلاح الحقل .

.....

- يكتب الطالب الدرس .

.....

- ينتزع المعلمان الدرس .

.....

- ينتاهد الرجلان المبارة .

.....

- يكتب الطالبان الدرس .

.....

- زرع الفلاحان الحقل .

.....

- مسح العاملان الفصل .

.....

- ينترج المعلمون الدرس .

.....

- ينشاهد اللاعبون المباراة .

.....

- يكتب المعلمون الدرس .

.....

- تزرع الفلاصون الحقل .

.....

- تنترج المعلمات الدرس .

.....

- تنشاهد اللاعبات المباراة .

.....

- تكتب الطالبات الدرس .

.....

- تزرع الفلاصات الحقل .

.....

- تمسح العاملات الفصل .

.....

- يكتب الطلاب الدرس .

.....

- صنع العمال المجد .

.....

- عالج الأطباء المرضى .

.....

- قرأ النتعراء النتعمر .

.....

- كتب الأدباء القصص الجميلة .

.....

أعلمت أشرف أو أجت من الذي
يلني و يلشي أنفسا و عقولا

ثانياً المفعول به



المفعول به :

اسم منصوب دائماً يكمل ويتمم معني الجملة الفعلية ويقع عليه فعل الفاعل .

علامات نصب المفعول به

المفعول به له ثلاث علامات إعراب

الفتحة

إذا كان مفرد أو جمع تكسير .

الياء

إذا كان مثنى أو جمع مذكر سالم .

الكسرة

إذا كان جمع مؤنث سالم .



أمثلة

١- كتبت منة الدرس.

الدرس مفعول به منصوب وعلامة نصبه الفتحة لأنه اسم مفرد .

٢- يزرع الفلاح الحقول.

الحقول مفعول به منصوب وعلامة نصبه الفتحة لأنه جمع تكسير .

٣- كرمت المعلمة الطالبات.

الطالبات مفعول به منصوب بالكسرة لأنه جمع مؤنث سالم .

٤- شاهدت منة عصفورين.

عصفورين مفعول به منصوب وعلامة نصبه الياء لأنه اسم مثني .

٥- كرم المعلم المخلصين.

المخلصين مفعول به منصوب وعلامة نصبه الياء لأنه جمع مذكر سالم .

تدريبات

١- حدد المفعول به وبين علامة إعرابه فيما يلي :

- ١- قرأت منة القصة .
-
- ب - اشترى عمر القلام .
-
- هـ - سمع المعلم الإجابات .
-
- ج - كرمت المعلمة المجتهدات .
-
- د - رسم عمر شجرتين .
-
- و - شكر الأب الأطفال .
-

أكمل بمفعول به واضبطه :

- ١- شرح الأب
- ٢- أحضر خالد
- ٣- سمعت جميلة من هنا .
- ٤- كتبت مئة
- ٥- تعلم الأطفال
- ٦- تقدم مصر المجتهدات .

٣- أعرب الجمل الآتية :

١- التلميذان مجتهدان في المذاكرة .

.....

٢- شرح المعلم الدرس .

.....

٣- قرئت قصتين مساء .

.....

٤- قطفت الثمرات .

.....

للمتابعة علي الفيس بوك أبحث عن مجموعة





تدريبات متنوعة

١- أكمل بالمطلوب بين القوسين :

- ١- شاهدت.....في الشارع . (مثنى)
٢ - سلمت على (جمع مذكر سالم)

=====

٢ - اقرأ ثم اجب :

المكتبات المدرسية عامرة بالكتب المفيدة ، وهي نوافذ المعرفة ، تخدم التلاميذ و التلميذات ، يقبل عليها المحبون للقراءة ؛ لتزداد المعلومات ، وتنمو المهارات .

أ- اختر الإجابة الصحيحة مما بين القوسين :

- ١- كلمة (المكتبات) مرفوعة؛ لأنها : (خبر - فاعل - مبتدأ)
٢ - كلمة (نوافذ) مرفوعة ؛ لأنها : (خبر - فاعل - مبتدأ)
٣- كلمة (المحبون) مرفوعة؛ لأنها : (خبر - فاعل - مبتدأ)

ب- استخرج من الفقرة السابقة :

(جمع مذكر سالما - جمع تكسير - جمع مؤنث سالما) .

.....
.....

٢- (شرح المعلم باتقان) .

ثن واجمع ماتحته خط في الجملة السابقة، وغير ما يلزم .

.....

.....

=====

٤ - ثن اسم الإشارة فيما يأتي، وغير ما يلزم :

هذا هو التلميذ المجتهد.

.....

.....

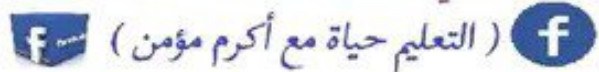
=====

٥ - اختر علامة الإعراب الصحيحة مما بين القوسين لما تحته خط فيما يلي:

- ١- « فازت المتفوقات بالجائزة) ، علامة الأعراب ، هي :
- (الضمة - الواو - الألف)
- ٢- (كرمت الدولة الأمهات المثاليات) ، علامة الإعراب ، هي:
- (الفتحة - الكسرة - الياء)
- ٣- (أطفال اليوم شباب الغد) . علامة الإعراب ، هي :
- (الواو - الفتحة - الضمة)



للمتابعة علي الفيس بوك أبحث عن مجموعة
 (التعليم حياة مع أكرم مؤمن)



٦ - «شجع المعلم المجد من الطلاب» .

اجعل العبارة لجمع المذكر السالم ، وغير ما يلزم.

٧ - حول الجملة التالية للمثنى المذكر ، وللجمع المذكر:

(المصري محب لوطنه) .

٨ - اقرأ ثم اجب :

(مصر غنية بعطاء أبنائها المخلصين الذين يبذلون الجهد ؛ إعلاء لشأن الأوطان فاحرص على طلب العلم ؛ لتشارك في نهضة وطنك) .

أ - اختر الإجابة الصحيحة مما بين القوسين:

١ - كلمة (غنية) تعرب : (فاعلا - خبرا - مبتدأ - مفعولا به)

٢ - كلمة (المخلصين) :

(جمع مذكر سالم - جمع مؤنث سالم - جمع تكسير - غير ذلك)

٣ - كلمة (الذين) : (اسم إشارة - اسم موصول - أداة استفهام)

٤ - كلمة (لتشارك) :

(جار ومجرور - فعل مضارع - فعل ماض - فعل أمر)

ب - أكمل بما هو مطلوب بين القوسين:

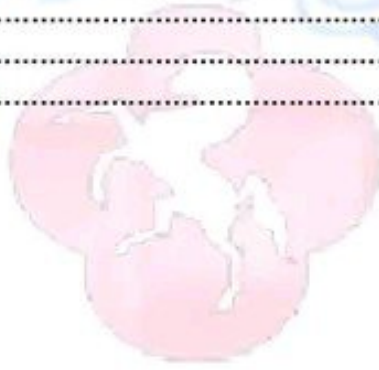
١- اصطاد الصياد..... (مثنى مناسب)

٢- كرم مدير المدرسة..... (جمع مؤنث سالم)

ج- ((الجندي يبذل الروح في سبيل وطنه))

ثـن واجمع كلمة (الجندي) ، واكتب الجملة صحيحة.

.....
.....
.....
.....



· للمتابعة علي الفيس بوك أبحث عن مجموعة

f (التعليم حياة مع أكرم مؤمن) f



بِسْمِ اللَّهِ الرَّحْمَنِ الرَّحِيمِ

كُلُّهُنَّ
مَحْبُوبَاتٌ

١ / أكرم مؤمن . معلم أول اللغة العربية .



(ثانيا القواعد الإملائية)

رقم الصفحة	اسم الدرس	مسلسل
٣٣	كتابة الهمزة المتطرفة .	١
٣٦	كتابة الهمزة المتوسطة .	٢



للمتابعة علي الفيس بوك واليوتيوب (أكرم مؤمن)



واتساب ٠١١١٩٧٧٧٢٠٧



للمتابعة علي الفيس بوك أبحث عن مجموعة



(التعليم حياة مع أكرم مؤمن)



١ - كتابة الهمزة المتطرفة

الهمزة المتطرفة : سميت متطرفة لأنها تأتي في نهاية الكلمة وتكون تابعة لحركة الحرف قبلها .

فإنها ترسم مفردة على السطر مثل
(بناء - سماء - شفاء - وضوء - يحنأ)

١ - كان الحرف الذي
قبلها حرف مد

فإنها ترسم على ياء مثل
(قلائب - شاطب - يخطب)

٢ - كان الحرف الذي
قبلها مكسورا

فإنها ترسم على ألف مثل
(ملجأ - أنشأ)

٣ - كان الحرف الذي
قبلها حرف مفتوحا

فإنها ترسم على واو مثل
(وؤ - تكافؤ)

٤ - كان الحرف الذي
قبلها حرف مضموما

فإنها ترسم مفردة على السطر مثل
(جزء - بط - بد - شبيه)

٥ - كان الحرف الذي
قبلها حرف ساكنا



لاحظ

- في حالة التنوين للممزة المتطرفة بالفتح التي قبلها حرف ساكن فانها تكتب على نبرة مثل (شيئاً - عبئاً - دفئاً) .


- في حالة نصب كلمة بها همزة متطرفة قبلها ألف مد مثل (سماءً - هواءً - ماءً)

فاننا لا نضع ألف بعدها : لأن الممزة لا تقع بين ألفين لذا لا يصح كتابتها هكذا

(سماءاً - ماءاً - هواءاً)



للمتابعة على الفيس بوك أبحث عن مجموعة



٢ - كتابة الهمزة المتوسطة

الهمزة المتوسطة : سميت متوسطة لأنها تتوسط الكلمة وترسم على (الألف أو على الواو أو على نبرة أو على السطر) .

1 - أولاً على الألف (أ)

ترسم الهمزة المتوسطة على الألف إذا :

- ١- إذا كانت مفتوحة وقبلها مفتوح . (تتأخر)
- ٢- مفتوحة وقبلها ساكن . (يسأل)
- ٣- ساكنة وقبلها مفتوح . (رأس)

2 - ثانياً على الواو (و)

ترسم الهمزة المتوسطة على الواو إذا :

- ١ - مفتوحة وقبلها مضموم . (توجل)
- ٢- مضمومة وقبلها مفتوح . (خطوه)
- ٣- مضمومة وقبلها مضموم . (تباطوه)
- ٤ - ساكنة وقبلها مضموم . (مؤمن)
- ٥ - مضمومة وقبلها ألف مد . (سماؤه)

3 - ثالثا على نبرة (ئ)

ترسم الهمزة المتوسطة على نبرة إذا كانت :

- ١ - ساكنة وقبلها مكسور . (ذئب)
- ٢ - مكسورة وقبلها ساكن . (أسئلة)
- ٣ - مكسورة وقبلها مضموم . (سئل)
- ٤ - مكسورة وقبلها مفتوح . (مطمئن)
- ٥ - مكسورة وقبلها مكسور . (مبتدئين)
- ٦ - مكسورة وقبلها ألف مد . (قائل)
- ٧ - مفتوحة وقبلها ياء ساكنة . (مليئة)

3 - رابعا على السطر (ء)

ترسم الهمزة المتوسطة على السطر إذا كانت :

- ١ - مفتوحة وقبلها حرف مد . (عباءة)
- ٢ - مفتوحة وقبلها واو ساكنة . (توءم)
- ٣ - مضمومة وقبلها فتح ولا يصح اتصال ما بعدها بما قبلها . (رءوف)

لاحظ

- لترسم الهمزة المتوسطة بسهولة عليك أن :
- ١ - تنظر إلى حركتها وحركة الحرف الذي يسبقها .
 - ٢ - تقارن بين الحركتين .
 - ٣ - تكتبها على ما يناسب أقوى الحركتين .

- أقوى الحركات الكسرة ثم يليها الضمة ثم يليها
الفتحة ثم يليها السكون

بِسْمِ اللَّهِ الرَّحْمَنِ الرَّحِيمِ

كل الحقوق
محفوظة

للمتابعة علي الفيس بوك واليوتيوب (أكرم مؤمن)



واتساب 01119777207



للمتابعة علي الفيس بوك أبحث عن مجموعة



(التعليم حياة مع أكرم مؤمن)

